



**БЮДЖЕТ ДЛЯ ГРАЖДАН**  
*по решению об исполнении бюджета  
муниципального образования Ейский  
район за 2025 год*

*28 мая 2026 года*



# 2025

*Уважаемые жители Ейского района!*

*Приглашаем Вас ознакомиться с краткой информацией об исполнении районного бюджета за 2025 год, представленной в данной брошюре.*

*Исполнение бюджета Ейского муниципального района за 2025 год с учетом межбюджетных трансфертов составили 5029,9 млн. рублей, годовой план (4746,4 млн. рублей) исполнен на 106,0%, сверх плана поступило порядка 283,5 млн. рублей, темпы роста к уровню 2024 года в целом составили 116,2%.*

*За 2025 год в районный бюджет мобилизовано налоговых и неналоговых доходов в сумме 1801,8 млн. рублей или 120,7 % к годовым бюджетным назначениям (1492,3 млн. рублей).*

*Полученные доходы позволили выполнить все принятые социальные обязательства.*

*Еще больше информации об итогах исполнения бюджета Ейского района за 2025 год Вы найдете в этой брошюре.*



# Что такое исполнение бюджета?



2025

Исполнение бюджета – это процесс сбора и учета доходов и осуществление расходов на основе сводной бюджетной росписи и кассового плана



Основные этапы исполнения бюджета:



➤ исполнение бюджета по доходам (обеспечение полного и своевременного поступления в бюджет налогов, сборов, доходов от использования имущества и других обязательных платежей, в соответствии с утвержденными бюджетными назначениями)

➤ исполнение бюджета по расходам (обеспечение последовательного финансирования мероприятий, предусмотренных решением о бюджете, в пределах утвержденных сумм с целью исполнения принятых муниципальным образованием расходных обязательств)

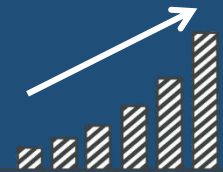
# Основные итоги 2025 года



Годовой план по доходам районного бюджета выполнен на 106,0 %, в том числе по налоговым и неналоговым доходам на 120,7%



Обеспечены все расходные обязательства социальной направленности



С 1 января 2025 года продолжено поэтапное повышение оплаты труда отдельным категориям работников социальной сферы в рамках реализации «майских указов Президента Российской Федерации»



Значительные средства направлены на укрепление материально-технической базы учреждений социальной сферы, развитие коммунального хозяйства, водоснабжение населенных пунктов, поддержку сельскохозяйственного производства



Муниципальный долг находится на экономически безопасном уровне и является бюджетным кредитом

# Основные показатели социально-экономического развития муниципального образования Ейский район за 2025 год



# 2025

1	Наименование показателя 2	Единица измерения 3	2024 год факт 4	2025 год		Динамика к 2024 году, в % 7
				оценка 5	факт 6	
1	Среднегодовая численность постоянного населения	тыс. чел.	133,44	не оценивается на муниципальном уровне		0,0
2	Общий объем инвестиций крупных и средних организаций за счет всех источников финансирования	млн. руб.	2804,2	3185,0	2862,6	102,1
3	Количество субъектов малого и среднего предпринимательства, которым оказана государственная поддержка(консультационна)	ед.	377	396	404	107,2
4	Сальдированный финансовый результат (прибыль минус убыток) крупных и средних предприятий	млн. руб.	5597,4	2557,0	732,4	13,1
5	Прибыль прибыльных крупных и средних организаций	млн. руб.	5809,3	2872,5	2304,0	39,7
6	Убытки убыточных крупных и средних организаций	млн. руб.	211,9	315,5	1571,6	741,7
7	Удельный вес убыточных организаций	%	19,4	24,2	42,4	х
8	Численность безработных граждан, зарегистрированных в государственных учреждениях службы занятости	чел.	321	321	325	101,2
9	Уровень регистрируемой безработицы (на конец периода)	%	0,4	0,4	0,5	х
10	Фонд заработной платы крупных и средних организаций	млн. руб.	11 831,2	14 550,00	13 713,7	115,9
11	Численность работающих для расчета среднемесячной заработной платы крупных и средних организаций)	тыс. чел.	18,312	18,340	17,912	97,8
12	Среднемесячная заработная плата по крупным и средним организациям (с численностью более 15 чел.)	руб.	53 840,7	66 112,3	63 375,4	117,7
13	Объем отгруженных товаров собственного производства, выполненных работ и услуг собственными силами по чистым видам экономической деятельности (промышленное производство (объем отгруженной продукции) по крупным и средним организациям)	млн. руб.	5396,8	5781,6	5741,1	106,4
14	Ввод в действие жилых домов	тыс. кв. м	74,159	80,1	96,266	129,8
15	Оборот розничной торговли по крупным и средним организациям всех видов деятельности	млн. руб.	18 712,9	25 936, 1	21 912, 8	117,1
16	Объем отгруженной продукции, выполненных услуг собственными силами по хозяйственным видам экономической деятельности по крупным и средним организациям курортно-туристского комплекса	тыс. руб.	323 818,9	374 010,8	376 353,7	116,2
17	Численность населения в возрасте от 1 до 6 лет (за исключением школьников)	человек	7462	7462	7462	100,0
18	Среднегодовое количество обучающихся в муниципальных общеобразовательных организациях	человек	12 654	12 793	12 562	99,3
19	Среднегодовое количество воспитанников в дошкольных образовательных организациях	человек	4508	4 281	4282	95,0
20	Детские дошкольные учреждения	мест	5900	5900	5900	100,0
21	Среднемесячная номинальная начисленная заработная плата работников муниципальных общеобразовательных учреждений	руб.	42 152,0	55 102,9	66 748,7	158,4
22	Среднемесячная номинальная начисленная заработная плата работников муниципальных дошкольных образовательных учреждений	руб.	31 374,1	41 898,2	50 622,8	161,4

# Основные показатели исполнения районного бюджета за 2025 год



*млн. рублей*

Наименование показателя	2024 год (отчет)	2025 год (план)	Исполнено за 2025 год	%	
				Исполнения плана	Темпы роста 2025/2024
Доходы - всего	4329,9	4746,4	5029,9	106,0	116,2
Налоговые и неналоговые доходы	1651,2	1492,3	1801,8	120,7	109,1
Безвозмездные поступления	2678,7	3254,1	3228,1	99,2	120,5
Расходы	4005,7	5025,6	4948,7	98,5	123,5
Дефицит (-)/ профицит (+)	324,2	-279,2	81,2	x	x

# Исполнение плана по налоговым и неналоговым доходам районного бюджета за 2025 год, тыс. руб.



# 2025

Наименование доходов	Факт за 2024г.	План 2025г.	Факт за 2025г.	% исполнения плана 2025г.	% темп роста 2025/2024
<b>Всего налоговые доходы</b>	<b>1 412 966,0</b>	<b>1 361 660,1</b>	<b>1 594 160,4</b>	<b>117,1</b>	<b>112,8</b>
Налог на прибыль организаций	23 784,0	19 950,0	30 940,4	155,1	130,1
Налог на доходы физических лиц	849 494,8	813 624,0	958 879,2	117,9	112,9
Акцизы по подакцизным товарам (продукции), производимым на территории РФ	1 637,7	1 734,3	1 712,1	98,7	104,5
Налог, взимаемый в связи с применением упрощенной системы налогообложения	404 452,1	397 530,0	410 349,6	103,2	101,5
Единый налог на вмененный доход	-37,3	0,0	162,3	0,0	-435,1
Единый сельскохозяйственный налог	38 600,9	39 575,0	35 033,7	88,5	90,8
Налог, взимаемый в связи с применением патентной системы налогообложения	61 196,4	63 551,0	97 247,60	153,0	158,9
Налог на имущество организаций	5 712,2	5 922,5	6 109,1	103,2	106,9
Государственная пошлина	28 125,1	19 773,3	53 726,5	271,7	191,0
<b>Всего неналоговые доходы</b>	<b>238 274,7</b>	<b>130 586,3</b>	<b>207 658,2</b>	<b>159,0</b>	<b>87,2</b>
Проценты, полученные от бюджетных кредитов	11,6	13,3	5,8	0,0	49,6
Доходы получаемые в виде арендной платы за земельные участки	112 484,5	107 680,0	126 383,9	117,4	112,4
Доходы получаемые в виде арендной платы, а также средства от продажи права на заключ.договоров аренды за земли	1 024,3	1 094,0	1 910,5	174,6	186,5
Доходы от сдачи в аренду имущества	2 665,9	2 903,8	2 641,9	91,0	99,1
Доходы от перечисления части прибыли МУПов, ГУПов	219,9	0	83,6	-	38,0
Прочие доходы от использования имущества и прав,находящихся в государственной и муниципальной собственности (за искл.имущ.авт. учр., а также имущ. гос. и мун. унит.пр., в том числе казенных)	911,8	1 175,7	188,8	16,1	20,7
Плата за негативное воздействие на окружающую среду	4 039,3	5 076,0	7 277,2	143,4	180,2
Доходы от оказания платных услуг и комп.затрат гос-ва	7 392,6	951,4	9 528,8	1001,6	128,9
Доходы от реализации муниципального имущества	6 053,8	76,9	2 827,3	3676,6	46,7
Доходы от продажи земельных участков, государственная собственность на которые не разграничена и которые расположены в границах поселений	97 879,3	6 251,0	47 074,1	753,1	48,1
Доходы от приватизации имущества	0,0	2 000,0	194,4	9,7	-
Штрафы, санкции, возмещение ущерба	5 210,8	3 028,2	8 963,1	296,0	172,0
Прочие неналоговые доходы	381,0	336,0	578,9	172,3	151,9
Прочие безвозмездные поступления	0,0	0,0	0,0	0,0	0,0
<b>Всего доходов</b>	<b>1 651 240,8</b>	<b>1 492 246,4</b>	<b>1 801 818,6</b>	<b>120,7</b>	<b>109,1</b>

# Распределение бюджетных ассигнований по разделам и подразделам классификации расходов бюджетов за 2025 год



тыс. рублей

№ п/п	Наименование показателя (раздел, подраздел)	2024 год (отчет)	2025 год			
			Уточненная сводная бюджетная роспись	Исполнено	% исполнения	Динамика к 2024 году, %
	Расходы всего	4 005 745,5	5 025 603,9	4 948 665,7	98,5	123,5
	в том числе					
01	<b>ОБЩЕГОСУДАРСТВЕННЫЕ ВОПРОСЫ</b>	301 793,4	369 529,7	336 354,1	91,0	111,5
	Функционирование высшего должностного лица субъекта Российской Федерации и муниципального образования	3 071,2	3 593,1	3 559,5	99,1	115,9
	Функционирование законодательных (представительных) органов государственной власти и представительных органов муниципальных образований	9 369,3	10 866,4	10 742,7	98,9	114,7
	Функционирование Правительства Российской Федерации, высших исполнительных органов государственной власти субъектов Российской Федерации, местных администраций	89 022,7	106 403,8	105 540,7	99,2	118,6
	Судебная система	16,6	7,8	7,8	100,0	47,0
	Обеспечение деятельности финансовых, налоговых и таможенных органов и органов финансового (финансово-бюджетного) надзора	40 209,7	44 809,2	44 147,5	98,5	109,8
	Резервные фонды	0,0	28 488,0	0,0	х	х
	Другие общегосударственные вопросы	160 103,9	175 361,4	172 355,9	98,3	107,7
02	<b>НАЦИОНАЛЬНАЯ ОБОРОНА</b>	1 184,1	332,0	329,1	99,1	27,8
	Мобилизационная и вневойсковая подготовка	716,0	212,0	211,9	100,0	29,6
	Мобилизационная подготовка экономики	468,1	120,0	117,2	97,7	25,0
03	<b>НАЦИОНАЛЬНАЯ БЕЗОПАСНОСТЬ И ПРАВООХРАНИТЕЛЬНАЯ ДЕЯТЕЛЬНОСТЬ</b>	49 678,6	72 262,4	70 847,1	98,0	142,6
	Гражданская оборона	1 252,5	1 797,6	1 753,0	97,5	140,0
	Защита населения и территории от чрезвычайных ситуаций природного и техногенного характера, пожарная безопасность	48 015,9	64 507,2	63 374,8	98,2	132,0
	Другие вопросы в области национальной безопасности и правоохранительной деятельности	410,2	5 957,6	5 719,3	96,0	1 394,3
04	<b>НАЦИОНАЛЬНАЯ ЭКОНОМИКА</b>	50 246,3	47 876,7	46 517,0	97,2	92,6
	Сельское хозяйство и рыболовство	31 434,8	35 495,2	35 415,6	99,8	112,7
	Дорожное хозяйство (дорожные фонды)	1 393,4	2 410,3	1 526,7	63,3	109,6
	Другие вопросы в области национальной экономики	17 418,1	9 971,2	9 574,7	96,0	55,0
05	<b>ЖИЛИЩНО-КОММУНАЛЬНОЕ ХОЗЯЙСТВО</b>	181 080,5	358 688,7	350 025,3	97,6	193,3
	Жилищное хозяйство	261,6	317,2	316,3	99,7	120,9
	Коммунальное хозяйство	162 526,3	335 120,7	326 626,9	97,5	201,0
	Другие вопросы в области жилищно-коммунального хозяйства	18 292,6	23 250,8	23 082,1	99,3	126,2

# Распределение бюджетных ассигнований по разделам и подразделам классификации расходов бюджетов за 2025 год



*тыс. рублей*

№ п/п	Наименование показателя (раздел, подраздел)	2024 год (отчет)	2025год			
			Уточненная сводная бюджетная роспись	Исполнено	% исполнения	Динамика к 2024 году, %
07	ОБРАЗОВАНИЕ	2 601 931,7	3 091 829,3	3 078 668,5	99,6	118,3
	Дошкольное образование	1 013 057,1	1 222 996,3	1 222 692,4	100,0	120,7
	Общее образование	1 256 250,5	1 470 556,0	1 461 454,5	99,4	116,3
	Дополнительное образование детей	226 868,4	281 096,7	281 096,6	100,0	123,9
	Молодежная политика	22 229,5	19 659,3	16 576,5	84,3	74,6
	Другие вопросы в области образования	83 526,2	97 521,0	96 848,5	99,3	115,9
08	КУЛЬТУРА, КИНЕМАТОГРАФИЯ	139 825,5	137 234,0	136 392,6	99,4	97,5
	Культура	129 731,9	126 219,6	126 077,4	99,9	97,2
	Другие вопросы в области культуры, кинематографии	10 093,6	11 014,4	10 315,2	93,7	102,2
09	ЗДРАВООХРАНЕНИЕ	2 987,8	108 787,6	101 808,9	93,6	3 407,5
	Амбулаторная помощь	2 987,8	108 787,6	101 808,9	93,6	3 407,5
10	СОЦИАЛЬНАЯ ПОЛИТИКА	230 229,9	273 268,4	269 535,5	98,6	117,1
	Пенсионное обеспечение	9 284,1	11 200,0	11 104,4	99,1	119,6
	Социальное обеспечение населения	29 591,3	70 408,2	70 384,2	100,0	237,9
	Охрана семьи и детства	178 258,8	172 452,2	169 111,5	98,1	94,9
	Другие вопросы в области социальной политики	13 095,7	19 208,0	18 935,4	98,6	144,6
11	ФИЗИЧЕСКАЯ КУЛЬТУРА И СПОРТ	393 315,2	482 513,2	474 918,5	98,4	120,7
	Массовый спорт	7 638,1	54 963,7	54 864,1	99,8	718,3
	Спорт высших достижений	380 776,4	421 765,3	414 283,5	98,2	108,8
	Другие вопросы в области физической культуры и спорта	4 900,7	5 784,2	5 770,9	99,8	117,8
12	СРЕДСТВА МАССОВОЙ ИНФОРМАЦИИ	4 068,1	4 100,0	4 087,2	99,7	100,5
	Телевидение и радиовещание	1 741,1	1 945,0	1 937,2	99,6	111,3
	Периодическая печать и издательства	2 327,0	2 155,0	2 150,0	99,8	92,4
13	ОБСЛУЖИВАНИЕ ГОСУДАРСТВЕННОГО И МУНИЦИПАЛЬНОГО ДОЛГА	41,3	37,1	37,1	100,0	89,8
	Обслуживание государственного (муниципального) внутреннего долга	41,3	37,1	37,1	100,0	89,8
14	МЕЖБЮДЖЕТНЫЕ ТРАНСФЕРТЫ ОБЩЕГО ХАРАКТЕРА БЮДЖЕТАМ БЮДЖЕТНОЙ СИСТЕМЫ РОССИЙСКОЙ ФЕДЕРАЦИИ	49 363,1	79 144,8	79 144,8	100,0	160,3
	Дотации на выравнивание бюджетной обеспеченности субъектов Российской Федерации и муниципальных образований	5 000,0	6 000,0	6 000,0	100,0	120,0
	Прочие межбюджетные трансферты общего характера	44 363,1	73 144,8	73 144,8	100,0	164,9

# Распределение бюджетных ассигнований по муниципальным программам и непрограммным направлениям деятельности Ейского района за 2025 год



# 2025

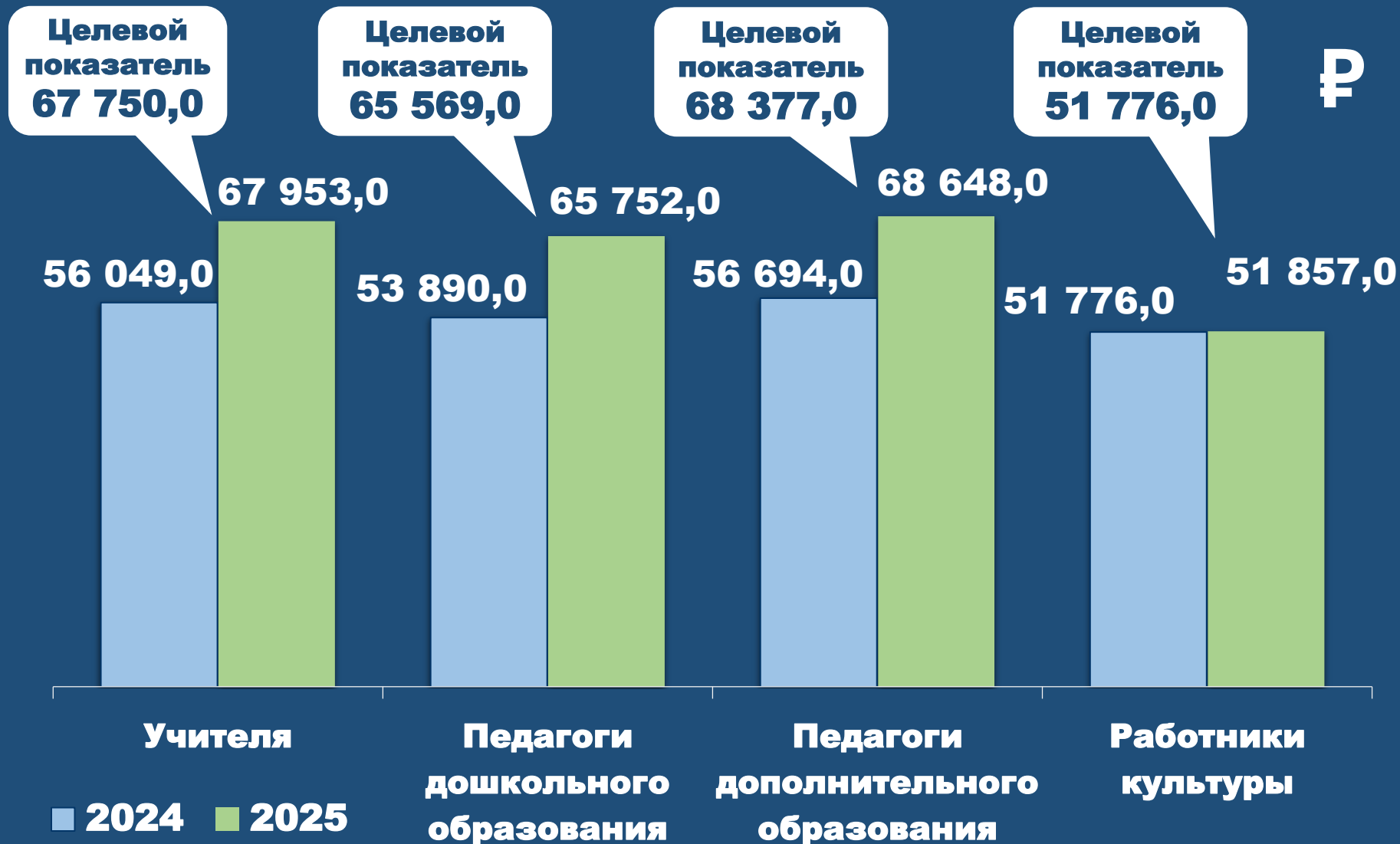
тыс. рублей

	Наименование	2024 год (отчет)		2025 год				Динамика к 2024 году, %	
		всего	уд. вес в общем объеме, %	Уточненная сводная бюджетная роспись	уд. вес в общем объеме, %	Исполнено	уд. вес в общем объеме, %		% исполнения к уточненной сводной бюджетной росписи
РАСХОДЫ ВСЕГО		4 005 745,5	100,0	5 025 603,9	100,0	4 948 665,7	100,0	98,5	123,5
в том числе									
Расходы в рамках муниципальных программ		3 727 315,7	93,0	4 647 715,6	92,5	4 600 803,7	93,0	99,0	123,4
1	Развитие образования	2 423 810,4	60,5	2 955 086,9	58,8	2 945 014,8	59,5	99,7	121,5
2	Социальная поддержка граждан	83 537,8	2,1	90 170,1	1,8	86 641,1	1,8	96,1	103,7
3	Дети Ейского района	108 165,4	2,7	99 695,6	2,0	99 466,8	2,0	99,8	92,0
4	Комплексное и устойчивое развитие Ейского района в сфере строительства и архитектуры	10 696,4	0,3	7 926,3	0,2	7 846,0	0,2	99,0	73,4
5	Обеспечение безопасности населения	60 217,0	1,5	87 631,4	1,7	85 266,7	1,7	97,3	141,6
6	Развитие культуры	262 068,8	6,5	300 325,9	6,0	299 436,4	6,1	99,7	114,3
7	Развитие санаторно-курортного и туристского комплекса	194,3	0,0	200,0	0,0	185,8	0,0	92,9	95,6
8	Развитие физической культуры и спорта	346 342,1	8,6	417 552,6	8,3	411 572,7	8,3	98,6	118,8
9	Развитие жилищно-коммунального и дорожного хозяйства	182 423,9	4,6	303 654,8	6,0	294 261,5	5,9	96,9	161,3
10	Развитие топливно-энергетического комплекса	50,0	0,0	57 444,2	1,1	57 290,5	1,2	99,7	114581,0
11	Поддержка Ейского районного казачьего общества	5 344,0	0,1	7 072,9	0,1	7 072,8	0,1	100,0	132,4
12	Эффективное управление муниципальным имуществом и земельными ресурсами	24 902,6	0,6	24 793,5	0,5	23 833,1	0,5	96,1	95,7
13	Поддержка деятельности социально-ориентированных общественных организаций	2 039,6	0,1	5 682,0	0,1	5 490,0	0,1	96,6	269,2
14	Развитие сельского хозяйства и регулирование рынков сельскохозяйственной продукции, сырья и продовольствия	31 434,8	0,8	35 495,2	0,7	35 415,6	0,7	99,8	112,7
15	Молодежь Ейского района	27 219,3	0,7	25 548,6	0,5	22 452,0	0,5	87,9	82,5
16	Профилактика терроризма и экстремизма, усиление борьбы с преступностью, профилактика правонарушений и противодействие коррупции в Ейском районе	32 374,3	0,8	18 713,7	0,4	18 161,6	0,4	97,0	56,1
17	Управление муниципальными финансами	61 805,8	1,5	93 199,4	1,9	92 655,5	1,9	99,4	149,9
18	Медиасреда Ейского района	4 068,1	0,1	4 100,0	0,1	4 087,2	0,1	99,7	100,5
19	Социально-экономическое развитие Ейского района	1 656,6	0,0	1 044,9	0,0	1 044,2	0,0	99,9	63,0
20	Информатизация Ейского района	3 441,7	0,1	3 590,0	0,1	1 800,5	0,0	50,2	52,3
21	Строительство (создание) объектов государственной и муниципальной собственности в Ейском районе	55 522,8	2,3	108 787,6	2,2	101 808,9	2,1	93,6	183,4
Непрограммные расходы		278 429,8	7,0	377 888,3	7,5	347 862,0	7,0	92,1	124,9

# Выполнение целевых показателей уровня средней заработной платы в соответствии с Указами Президента РФ



# 2025



# Бюджет



2025

млн ₹

2598,4

2867,8

■ 2024

■ 2025

1651,2

1801,8

Налоговые и  
неналоговые доходы  
районного бюджета и  
бюджетов поселений

2867,8 млн ₹

↑ 270,5 млн ₹

Налоговые и  
неналоговые доходы  
районного бюджета

1801,8 млн ₹

↑ 150,6 млн ₹

Доходы  
консолидированного  
бюджета

Доходы районного  
бюджета

# Налоговые доходы в разрезе отраслей видов экономической деятельности



Бюджетная сфера	27,6%
Потребительская сфера	20,1%
Сельское хозяйство	12,8%
Транспорт и связь	11,6%
Промышленное производство	7,3%
Строительство	3,9%
Коммунальное хозяйство	2,5%
Курортно-туристская сфера	2,3%
Прочие	11,9%

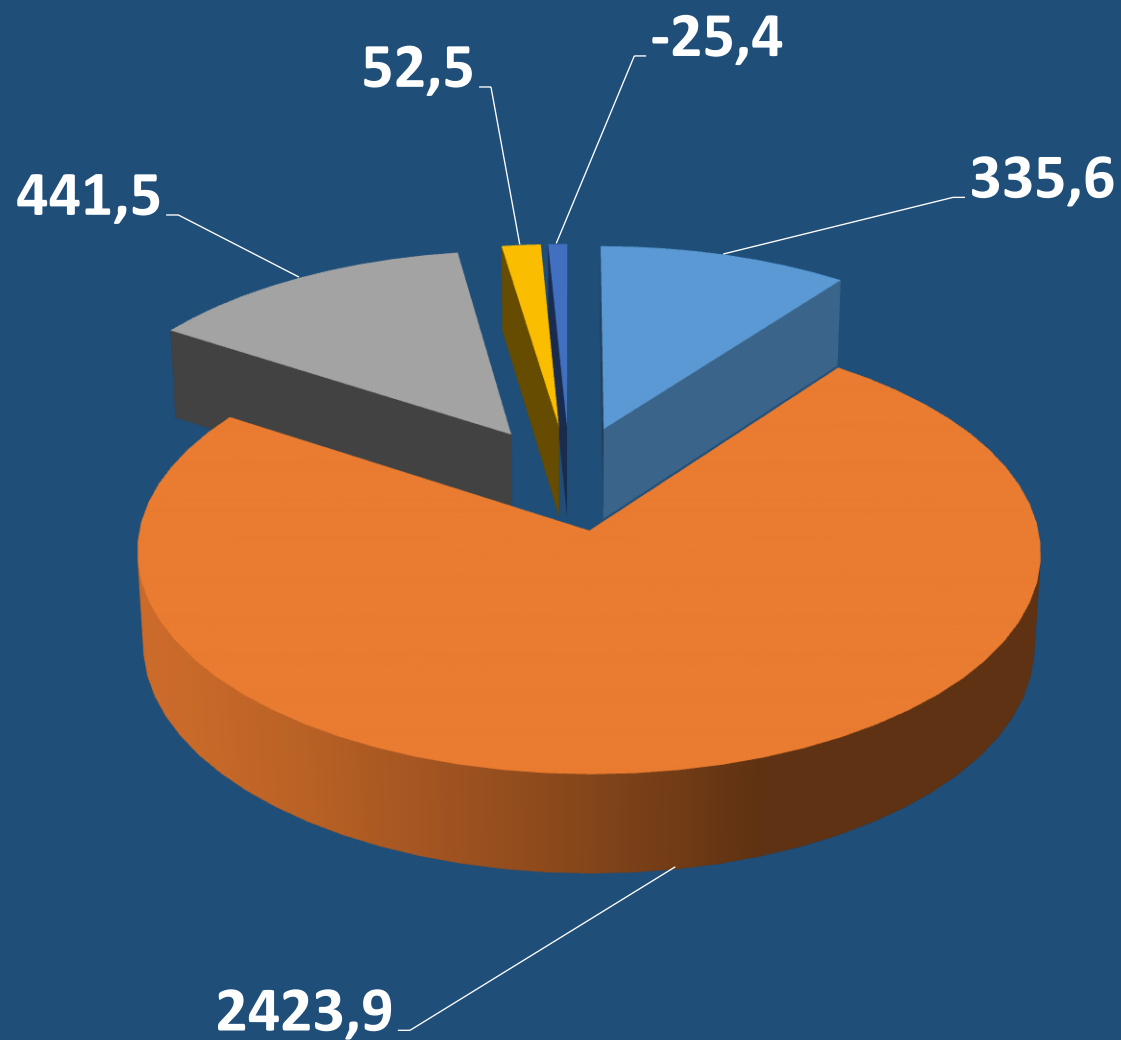


# Безвозмездные поступления



# 2025

млн ₹



■ Дотации → 10,3 %

■ Субвенции → 75,1 %

■ Субсидии → 13,7 %

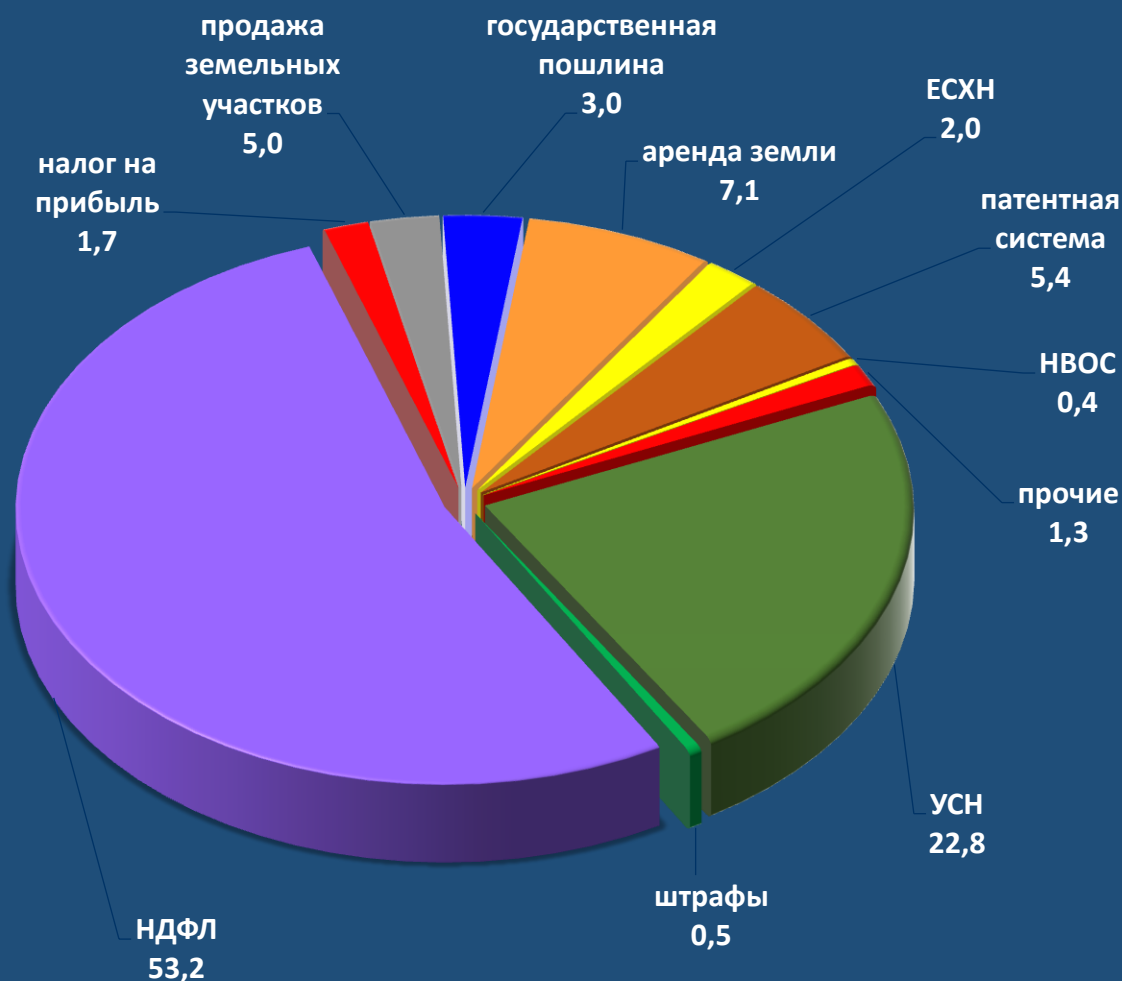
■ Другие МБТ → 1,6 %

■ Доходы от  
возврата  
остатков → -0,7 %

# Исполнение районного бюджета по налоговым и неналоговым доходам



## СТРУКТУРА НАЛОГОВЫХ И НЕНАЛОГОВЫХ ДОХОДОВ РАЙОННОГО БЮДЖЕТА, %



## 4 основных источника доходов районного бюджета

Доля в налоговых и неналоговых доходах – 89,9%

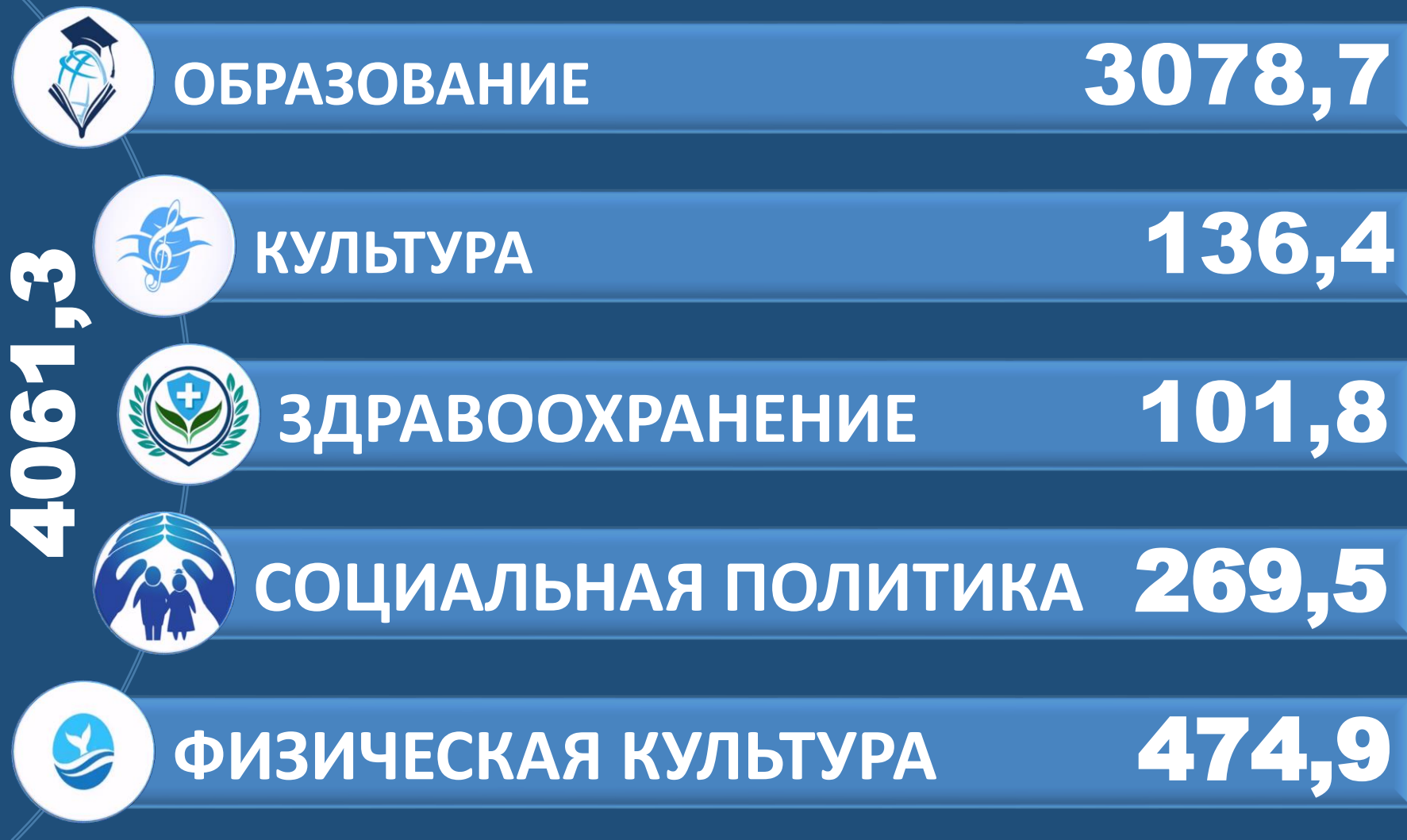
- НДФЛ – 53,2% (958,9 млн. руб.)
- УСН – 22,8% (410,4 млн. руб.)
- аренда земельных участков – 7,1% (128,3 млн. руб.)
- патентная система налогообложения – 5,4% (97,2 млн. руб.)

Годовой план районного бюджета за 2025 год выполнен на 120,7%, сверх плана поступило 309,6 млн. руб.

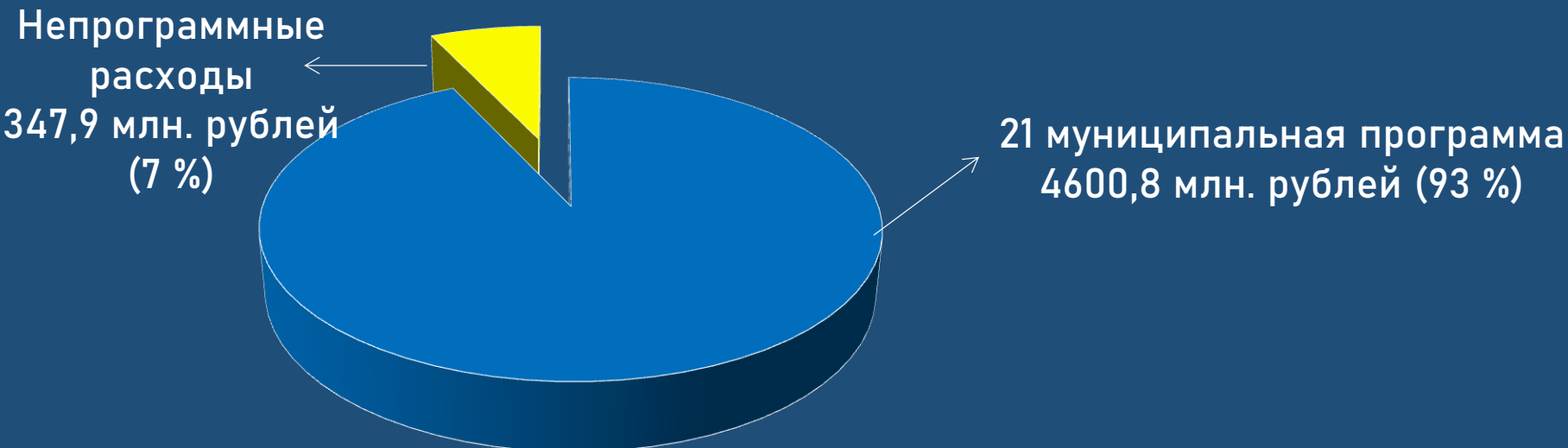
# Расходы на социальную сферу

 2025

млн ₽



# Участие Ейского района в реализации государственных программ Краснодарского края в 2025 году



**10 государственных программ Краснодарского края**

**Привлечено  
440,7 млн ₹**



# Программа «Развитие образования»



✓ капитальные ремонты пищеблоков  
СОШ № 6, 9, 17

**19,5** млн ₹

✓ обновление технологического оборудования,  
мебели, учебной литературы

**94,3** млн ₹



**СОШ № 6 ст. Камышеватской**  
**5,5 млн ₹**



**СОШ № 17 пос. Советский**  
**7 млн ₹**



**СОШ № 9 с. Кухаривка**  
**6,9 млн ₹**





**Мед.кабинеты всех 25-ти школ  
оснащены оборудованием и  
материалами 3,9 млн ₴**



**Благоустроена территория  
гимназии № 14  
7,2 млн ₴**



**Обустроена спортивно-  
игровая площадка лицея № 4  
8,9 млн ₴**



**Капитальный ремонт санитарных  
комнат СОШ № 20 г. Ейска,  
10,6 млн ₴**

приобретение автобуса в  
ДШИ г. Ейска

**16,8 млн ₴**

капитальный ремонт кровли  
ДШИ п. Октябрьский

**2,4 млн ₴**



## 2 млн ₹

укрепление  
материально-технической  
базы учреждений культуры

## 5,5 млн ₹

организация праздничных  
мероприятий



# Программа «Развитие физической культуры и спорта» 107,1 млн ₹



# 2025

Замена купольной системы  
спорткомплекса с ледовой ареной  
«Снежинка» в г. Ейске

Спортивная площадка ГТО в  
ст. Камышеватской



Зал бокса спортшколы  
«Олимп»



# Программа «Развитие физической культуры и спорта»



Проведение спортивных мероприятий

**8,0 млн ₽**



строительство модульного  
спортивного комплекса  
в с. Александровка

**54,8 млн ₽**



# Программа «Дети Ейского района»



Приобретения жилья для 26 детей-сирот

## 89,7 млн ₽



Организация отдыха и оздоровления детей

## 3,2 млн ₽



# Программа «Молодежь Ейского района»



## Ремонт молодежного центра



**2,7 млн ₹**



# Программа «Молодежь Ейского района»



## Ремонт скейт-площадки



**2,6 млн ₽**



# Программа «Обеспечение безопасности населения»

Выполнение мероприятий по обеспечению  
требований пожарной безопасности

7,2 млн ₽


11,5 млн ₽



Программа «Профилактика терроризма и экстремизма, усиление борьбы с преступностью, профилактика правонарушений и противодействие коррупции в Ейском районе»



16,9 млн ₴



**Программа «Строительство (создание)  
объектов государственной и муниципальной  
собственности в Ейском районе»**

 **2025**

**101,8 млн ₽**

**Врачебная  
амбулатория  
в пос.  
Краснофлотский**



**Фельдшерско-  
акушерский пункт  
в пос. Заводской**



**Программа  
«Развитие  
топливно-  
энергетического  
комплекса в Ейском  
районе»**



**57,3**

**Программа «Развитие  
жилищно-  
коммунального и  
дорожного хозяйства в  
Ейском районе»**



**294,3**

# Сельское хозяйство и поддержка малого и среднего предпринимательства



# 2025

*млн. рублей*

Предоставлены субсидии за счёт средств краевого бюджета гражданам, ведущим личное подсобное хозяйство, крестьянским (фермерским) хозяйствам, индивидуальным предпринимателям, ведущим деятельность в области сельскохозяйственного производства

**14,0**

На предупреждение и ликвидацию болезней животных, их лечение, отлов и содержание безнадзорных животных, защиту населения и животных, в части регулирования численности безнадзорных животных

**6,9**

На поддержку малого и среднего предпринимательства

**0,97**

# Основные целевые показатели муниципальных программ Ейского района



# 2025

№ п/п	Наименование показателя	Единица измерения	2024 год (факт)	2025 год	
				план	факт
1	2	3	4	5	6
<b>1</b>	<b>Муниципальная программа "Развитие образования в Ейском районе"</b>				
	Охват детей программами дошкольного образования	%	100	100	100
	Доля детей от 0 до 7 лет, состоящих на учете для определения в муниципальные дошкольные образовательные организации	%	6,5	6,5	6,5
	Доля педагогических работников дошкольных образовательных организаций, которым при прохождении аттестации присвоена высшая или первая категория	%	10,5	11,0	11,0
	Охват детей в возрасте от 5 до 18 лет программами дополнительного образования	%	80,0	75,0	75,0
	Доля детей в возрасте от 5 до 18 лет, использующих сертификаты дополнительного образования	%	58	25	25
	Организация и проведение школьного и муниципального этапов всероссийской олимпиады школьников	кол-во организаций	25	25	25
	Количество выпускников муниципальных образовательных организаций, расположенных на территории Ейского района, заключивших договор о целевом обучении	кол-во человек	4	4	4
	Количество молодых специалистов, трудоустроившихся в образовательные организации Ейского района, после окончания обучения в профессиональных образовательных организациях и организациях высшего образования	кол-во человек	14	16	16
	Доля муниципальных общеобразовательных учреждений, в которых обновлено содержание и методы обучения предметной области «Технология» и других предметных областей, в рамках регионального проекта «Современная школа» с начала реализации регионального проекта	%	86	100	100
	Доля обучающихся 1-4 классов общеобразовательных организаций обеспеченных бесплатным горячим питанием, в том числе обучающихся с ограниченными возможностями здоровья	%	100	100	100
<b>2</b>	<b>Муниципальная программа "Социальная поддержка граждан в Ейском районе"</b>				
	Доля детей-сирот и детей, оставшихся без попечения родителей, переданных на воспитание в семьи граждан из числа вновь выявленных	%	100	100	100
	Общее количество граждан, которым предоставляется ежемесячная денежная выплата на содержание детей-сирот и детей, оставшихся без попечения родителей, находящихся под опекой (попечительством) или переданных на воспитание в приемные семьи	чел.	194	183	179
	Доля охвата лиц, замещавших муниципальные должности и должности муниципальной службы муниципального образования Ейский район, которым полагается дополнительное материальное обеспечение	%	100	100	100
<b>3</b>	<b>Муниципальная программа "Дети Ейского района"</b>				
	Количество муниципальных конкурсов, соревнований, олимпиад и иных мероприятий, проведенных для выявления одаренных детей	шт.	10	15	15
	Количество мероприятий для детей, состоящих на учете в комиссии по делам несовершеннолетних и защите их прав, ОДН ОУУП и ПДН ОМВД по Ейскому району, внутришкольном учете	шт.	5	5	5
	Численность детей-сирот и детей, оставшихся без попечения родителей, а также лиц из их числа, обеспеченных жилыми помещениями	чел.	31	26	26

# Основные целевые показатели муниципальных программ Ейского района



# 2025

№ п/п	Наименование показателя	Единица измерения	2024 год (факт)	2025 год	
				план	факт
1	2	3	4	5	6
<b>4</b>	<b>Муниципальная программа "Комплексное и устойчивое развитие Ейского района в сфере строительства и архитектуры"</b>				
	Корректировка генеральных планов городского и сельских поселений сельских поселений	ед.	3	2	2
	Внесение изменений в Правила землепользования и застройки городского и сельских поселений	ед.	2	2	2
	Объем полученных доходов от договоров на установку и эксплуатацию объектов наружной рекламы (рекламных конструкций)	тыс. рублей	335,8	336,0	336,0
<b>5</b>	<b>Муниципальная программа "Социально-экономическое развитие Ейского района"</b>				
	Темп роста инвестиций в основной капитал по крупным и средним организациям	% к предыдущему году	92,6	102,3	92,6
	Количество субъектов малого и среднего предпринимательства	ед.	4976	5028	5064
	Объем инвестиций в основной капитал по крупным и средним предприятиям	млн.рублей	2020	3185	2863
	Количество соглашений в сфере реализации инвестиционных проектов на территории Ейского района	ед.	1	2	2
	Количество оказанных консультационных услуг субъектов малого и среднего предпринимательства Ейского района, а также физическим лицам, которые не являются индивидуальными предпринимателями и применяющим специальный налоговый режим «Налог на профессиональный доход»	ед.	336	390	404
	Число участников проведенных мероприятий, в том числе «Неделя малого и среднего бизнеса Ейского района», семинаров, «круглых столов», конференций по вопросам развития и поддержки субъектов малого и среднего предпринимательства	единиц	230	240	381
<b>6</b>	<b>Муниципальная программа "Развитие санаторно-курортного и туристского комплекса в Ейском районе"</b>				
	Количество отдыхающих, посетивших муниципальное образование Ейский район	тыс. человек	581	625	621
	Количество организаций в санаторно-курортном и туристском комплексе Ейского района	ед.	127	143	144
	Кочевная емкость предприятий санаторно-курортного комплекса Ейского района	ед.	9455	9955	10042
<b>7</b>	<b>Муниципальная программа "Развитие физической культуры и спорта в Ейском районе"</b>				
	Доля населения, систематически занимающегося физической культурой и спортом, в общей численности населения	%	61	67	69,2
	Доля обучающихся, систематически занимающихся физической культурой и спортом, в общей численности обучающихся	%	38	50	74,4
	Количество инструкторов по спорту, обеспеченных оплатой труда	чел.	10	10	9
	Количество проведенных официальных физкультурно-спортивных мероприятий, включенных в календарный план	ед.	170	200	200
	Количество участников физкультурно-спортивных мероприятий, принявших участие в официальных спортивных и физкультурных мероприятиях	чел.	8950	10000	10095
	Обеспеченность спортивными сооружениями в Ейском районе	ед.	293	340	340
	Единовременная пропускная способность спортивных сооружений	чел.	3352	8500	8500
	Количество призовых мест, завоеванных занимающимися в спортивных учреждениях на краевых и всероссийских соревнованиях, в том числе лицами с ограниченными возможностями здоровья и инвалидами	ед.	220	317	317
	Количество отремонтированных спортивных объектов (капитальный ремонт)	ед.	1	3	3

# Основные целевые показатели муниципальных программ Ейского района



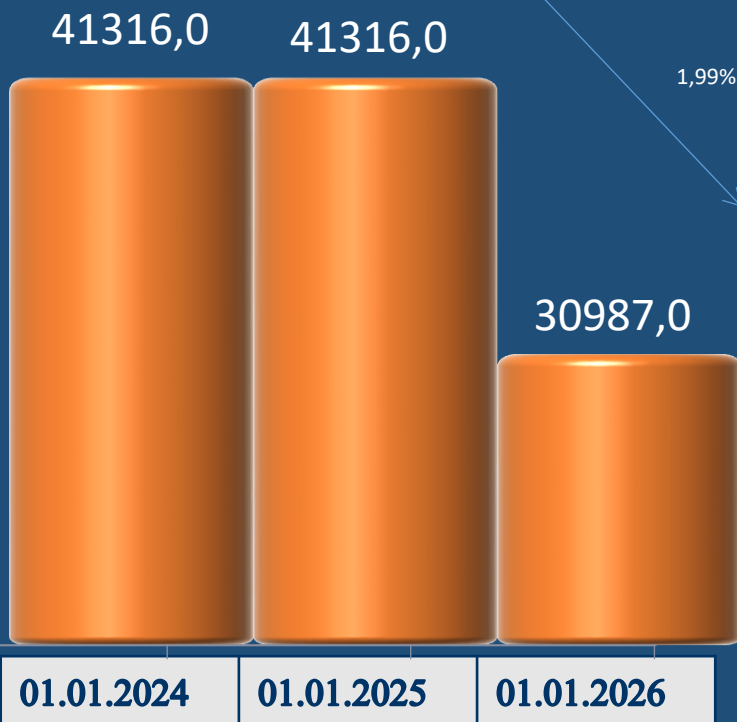
# 2025

№ п/п	Наименование показателя	Единица измерения	2024 год (факт)	2025 год	
				план	факт
1	2	3	4	5	6
<b>8</b>	<b>Муниципальная программа "Медиасреда Ейского района"</b>				
	Индекс информационной доступности посредством печатных СМИ	%	100	100	100
	Индекс информационной доступности посредством интернет-СМИ	%	100	100	100
	Индекс информационной доступности посредством размещения видеofilьмов (видеосюжетов) в интернет-СМИ	%	100	100	100
<b>9</b>	<b>Муниципальная программа "Поддержка деятельности социально-ориентированных общественных организаций Ейского района"</b>				
	Количество ветеранов, получивших разъяснения о порядке участия в программных мероприятиях	чел.	65	65	65
	Количество социально-ориентированных некоммерческих организаций, получивших муниципальную поддержку	единиц	7	8	7
	Число членов некоммерческих организаций, участвующих в мероприятиях, посвященных знаменательным датам, проводимым в районе, крае	единиц	500	500	500
	Количество мероприятий, проведенных некоммерческими организациями в ходе реализации общественно полезных программ для различных целевых групп	единиц	68	30	89
<b>10</b>	<b>Муниципальная программа "Управление муниципальными финансами Ейского района"</b>				
	Степень качества управления муниципальными финансами согласно оценке, проводимой в соответствии с приказом министерства финансов Краснодарского края от 18 июня 2014 года №175 "О порядке оценки качества управления муниципальными финансами"	степень (не ниже)	II	II	II
<b>11</b>	<b>Муниципальная программа «Молодежь Ейского района»</b>				
	Количество молодежи МО Ейский район, охваченной мероприятиями, направленными на гражданское и военно-патриотическое воспитание, творческое, интеллектуальное и духовно-нравственное развитие молодежи, социально-экономическое развитие молодых граждан	тыс. человек	27	27	27
	Количество сотрудников муниципальных структур по работе с молодежью	человек	55	55	55
	Количество объектов для занятий дворовыми и экстремальными видами спорта, действующих в МО Ейский район	штук	17	7	18
<b>12</b>	<b>Муниципальная программа «Обеспечение безопасности населения Ейского района»</b>				
	Выполнение требований пожарной безопасности в учреждениях, подведомственных управлению образованием администрации муниципального образования Ейский район: количество объектов, на которых проведены работы по выполнению требований пожарной безопасности	шт.	39	25	27
	Выполнение требований пожарной безопасности в муниципальных учреждениях, подведомственных отделу по физической культуре и спорту администрации муниципального образования Ейский район: количество объектов, на которых проведены работы по выполнению требований пожарной безопасности	шт.	1	4	4
	Выполнение требований пожарной безопасности в муниципальных учреждениях, подведомственных отделу культуры администрации муниципального образования Ейский район: количество объектов, на которых проведены работы по выполнению требований пожарной безопасности	шт.	4	2	2
	Выполнение плана комплектования курсов гражданской обороны Ейского района: количество обученных	чел.	286	300	327
	Ввод в эксплуатацию аппаратно-программных комплексов видеонаблюдения, включающих в себя камеры обзорного видеонаблюдения: количество приобретенных и (или) установленных камер обзорного видеонаблюдения и введенных в эксплуатацию	шт.	7	76	86

# Структура муниципального долга



Долговая нагрузка 3,8%



2,9%

1,99%

Структура муниципального долга по видам долговых обязательств	тыс. рублей		
	01.01.2024г	01.01.2025г	01.01.2026г
Муниципальные ценные бумаги	0,0	0,0	0,0
Кредиты кредитных организаций	0,0	0,0	0,0
Бюджетные кредиты	41316,0	41316,0	30987,0
Обязательства по предоставленным муниципальным гарантиям	0,0	0,0	0,0
<b>ИТОГО-Муниципальный долг Ейского района</b>	<b>413160</b>	<b>41316,0</b>	<b>30987,0</b>



# КОНТАКТНАЯ ИНФОРМАЦИЯ:



2025

Финансовое управление администрации муниципального образования Ейский район



Адрес: 353680, г. Ейск, ул. Победы, 113



Телефон: (861-32)2-53-70



E-mail: [eskfin@mail.kuban.ru](mailto:eskfin@mail.kuban.ru)